




























Power Alzon (Mischung Alzon/SSA) RWZ Köln										AXIS 30.1 / 40.1								
37%N + 8,5%S, 0,86 kg / l										Normaldüngung								
		12 m			15 m			15 m			16 m			16 m				
		S 2			S 2			S 2			S 2			S 2				
		450			540			540			540			540				
		50 / 50			50 / 50			50 / 50			50 / 50			50 / 50				
		4,5			5			4,5			5			4,5				
		K 12,5			K 12,5			K 12,5			K 12,5			K 12,5				
		400			450			450			450			450				
		K 12,5			K 12,5			K 12,5			K 12,5			K 12,5				
		450			540			540			540			540				
		0.70			kg / ha													
		km/h			km/h			km/h			km/h			km/h				
		8 10 12			8 10 12			8 10 12			8 10 12			8 10 12				
30	17.8	111	89		89							83						
40	23.8	149	119	99	119	95						112	89					
50	29.7	186	148	124	148	119	99					139	111	93				
60	36.0	225	180	150	180	144	120					169	135	112				
70	42.4	265	212	177	212	170	141					199	159	132				
80	48.7	304	244	203	244	195	162					228	183	152				
90	55	344	275	229	275	220	183					258	206	172				
100	61	381	305	254	305	244	203					286	229	191				
110	68	425	340	283	340	272	227					319	255	212				
120	74	462	370	308	370	296	247					347	278	231				
130	81	506	405	338	405	324	270					380	304	253				
140	87	544	435	362	435	348	290					408	326	272				
150	94	588	470	392	470	376	313					441	352	294				
160	100		500	417	500	400	333					469	375	312				
170	106		530	442	530	424	353					497	398	331				
180	113		565	471	565	452	377					530	424	353				
190	119		595	496	595	476	397	595	476	397	558	446	372	558	446	372		
200	126			525		504	420		504	420	591	472	394	591	472	394		
210	132			550		528	440		528	440		495	412		495	412		
220	138			575		552	460		552	460		518	431		518	431		
230	144			600					576	480					540	450		
240	150								600	500					562	469		
250	156									520					585	488		
260	162									540							506	
270	168									560							525	
280	174									580							544	
290	180									600							562	
300	186																581	











Power Alzon (Mischung Alzon/SSA) RWZ Köln											AXIS 30.1 / 40.1					
37%N + 8,5%S, 0,86 kg / l											Normaldüngung					
											AXIS 30.1 W / 40.1 W					
	18 m			18 m			18 m			20 m		21 m				
	S 2			S 2			S 4			S 4		S 4				
	540			540			450			540		540				
	50 / 50			50 / 50			50 / 50			50 / 50		50 / 50				
	5,5			5			2,5			3,5		3,5				
	M 12,5			M 12,5						M 13		M 13				
	540			540						450		450				
	P 12,5			P 12,5			N 13			P 13,5		P 13,5				
	540			540			540			540		540				
	0.70		kg / ha													
		km/h			km/h			km/h			km/h			km/h		
		8	10	12	8	10	12	8	10	12	8	10	12	8	10	12
40	23.8	99						99			89			85		
50	29.7	124	99	82				124	99	82	111	89		106	85	
60	36.0	150	120	100	150	120	100	150	120	100	135	108	90	129	103	86
70	42.4	177	141	118	177	141	118	177	141	118	159	127	106	151	121	101
80	48.7	203	162	135	203	162	135	203	162	135	183	146	122	174	139	116
90	55	229	183	153	229	183	153	229	183	153	206	165	138	196	157	131
100	61				254	203	169	254	203	169	229	183	152	218	174	145
110	68				283	227	189	283	227	189	255	204	170	243	194	162
120	74				308	247	206	308	247	206	278	222	185	264	211	176
130	81				338	270	225	338	270	225	304	243	202	289	231	193
140	87				362	290	242	362	290	242	326	261	218	311	249	207
150	94				392	313	261	392	313	261	352	282	235	336	269	224
160	100				417	333	278	417	333	278	375	300	250	357	286	238
170	106				442	353	294	442	353	294	398	318	265	379	303	252
180	113				471	377	314	471	377	314	424	339	282	404	323	269
190	119				496	397	331	496	397	331	446	357	298	425	340	283
200	126				525	420	350	525	420	350	472	378	315	450	360	300
210	132				550	440	367	550	440	367	495	396	330	471	377	314
220	138				575	460	383	575	460	383	518	414	345	493	394	329
230	144				600	480	400	600	480	400	540	432	360	514	411	343
240	150					500	417		500	417	562	450	375	536	429	357
250	156					520	433		520	433	585	468	390	557	446	371
260	162					540	450		540	450		486	405	579	463	386
270	168					560	467		560	467		504	420	600	480	400
280	174					580	483		580	483		522	435		497	414
290	180					600	500		600	500		540	450		514	429
300	186						517			517		558	465		531	443
310	194						539			539		582	485		554	462
320	201						558			558			502		574	479
330	209						581			581			522		597	498
340	216						600			600			540			514












Power Alzon (Mischung Alzon/SSA) RWZ Köln											AXIS 30.1 / 40.1								
37%N + 8,5%S, 0,86 kg / l											Normaldüngung								
											AXIS 30.1 W / 40.1 W								
			24 m			24 m			25 m			25 m			27 m				
			S 4			S 6			S 4			S 6			S 4				
			540			540			540			540			540				
			50 / 50			50 / 50			50 / 50			50 / 50			50 / 50				
			4,5			4			4,5			4			5,5				
			M 13			L 13			M 13			L 13			N 13				
			540			450			540			450			540				
			S 13,5			Q 13,5			S 13,5			Q 13,5			T 13,5				
			540			540			540			540			540				
0.70			kg / ha																
				km/h			km/h			km/h			km/h			km/h			
				8	10	12	8	10	12	8	10	12	8	10	12	8	10	12	
50	29.7	93				93				89			89			82			
60	36.0	112	90			112	90			108	86		108	86		100	80		
70	42.4	132	106	88		132	106	88		127	102	85	127	102	85	118	94		
80	48.7	152	122	101	152	122	101	146	117	97	146	117	97	135	108	90			
90	55	172	138	115	172	138	115	165	132	110	165	132	110	153	122	102			
100	61	191	152	127	191	152	127	183	146	122	183	146	122	169	136	113			
110	68	212	170	142	212	170	142	204	163	136	204	163	136	189	151	126			
120	74	231	185	154	231	185	154	222	178	148	222	178	148	206	164	137			
130	81	253	202	169	253	202	169	243	194	162	243	194	162	225	180	150			
140	87	272	218	181	272	218	181	261	209	174	261	209	174	242	193	161			
150	94	294	235	196	294	235	196	282	226	188	282	226	188	261	209	174			
160	100	312	250	208	312	250	208	300	240	200	300	240	200	278	222	185			
170	106	331	265	221	331	265	221	318	254	212	318	254	212	294	236	196			
180	113	353	282	235	353	282	235	339	271	226	339	271	226	314	251	209			
190	119	372	298	248	372	298	248	357	286	238	357	286	238	331	264	220			
200	126	394	315	262	394	315	262	378	302	252	378	302	252	350	280	233			
210	132	412	330	275	412	330	275	396	317	264	396	317	264	367	293	244			
220	138	431	345	288	431	345	288	414	331	276	414	331	276	383	307	256			
230	144	450	360	300	450	360	300	432	346	288	432	346	288	400	320	267			
240	150	469	375	312	469	375	312	450	360	300	450	360	300	417	333	278			
250	156	488	390	325	488	390	325	468	374	312	468	374	312	433	347	289			
260	162	506	405	338	506	405	338	486	389	324	486	389	324	450	360	300			
270	168	525	420	350	525	420	350	504	403	336	504	403	336	467	373	311			
280	174	544	435	362	544	435	362	522	418	348	522	418	348	483	387	322			
290	180	562	450	375	562	450	375	540	432	360	540	432	360	500	400	333			
300	186	581	465	388	581	465	388	558	446	372	558	446	372	517	413	344			
310	194		485	404		485	404	582	466	388	582	466	388	539	431	359			
320	201		502	419		502	419		482	402		482	402	558	447	372			
330	209		522	435		522	435		502	418		502	418	581	464	387			
340	216		540	450		540	450		518	432		518	432	600	480	400			
350	224		560	467		560	467		538	448		538	448		498	415			













Power Alzon (Mischung Alzon/SSA) RWZ Köln											AXIS 30.1 / 40.1					
37%N + 8,5%S, 0,86 kg / l											Normaldüngung					
											AXIS 30.1 W / 40.1 W					
	27 m			27 m			27 m			27 m			28 m			
	S 6			S 6			S 8			S 8			S 4			
	540			540			540			540			540			
	50 / 50			50 / 50			50 / 50			50 / 50			50 / 50			
	5			4,5			5			4,5			5,5			
	L 13			L 13			L 13			L 13			N 13			
	540			540			540			540			540			
	S 14			S 14			Q 13,5			Q 13,5			T 13,5			
	540			540			540			540			540			
	0.70		kg / ha													
		km/h			km/h			km/h			km/h			km/h		
		8	10	12	8	10	12	8	10	12	8	10	12	8	10	12
50	29.7	82						82								
60	36.0	100	80					100	80					96		
70	42.4	118	94					118	94					114	91	
80	48.7	135	108	90				135	108	90				130	104	87
90	55	153	122	102				153	122	102				147	118	98
100	61	169	136	113				169	136	113				163	131	109
110	68	189	151	126				189	151	126				182	146	121
120	74	206	164	137				206	164	137				198	159	132
130	81	225	180	150				225	180	150				217	174	145
140	87	242	193	161				242	193	161				233	186	155
150	94	261	209	174				261	209	174				252	201	168
160	100	278	222	185				278	222	185				268	214	179
170	106	294	236	196				294	236	196				284	227	189
180	113	314	251	209				314	251	209				303	242	202
190	119	331	264	220				331	264	220	331	264	220	319	255	212
200	126	350	280	233				350	280	233	350	280	233	338	270	225
210	132	367	293	244				367	293	244	367	293	244	354	283	236
220	138	383	307	256				383	307	256	383	307	256	370	296	246
230	144	400	320	267							400	320	267	386	309	257
240	150	417	333	278							417	333	278	402	321	268
250	156	433	347	289							433	347	289	418	334	279
260	162	450	360	300							450	360	300	434	347	289
270	168	467	373	311							467	373	311	450	360	300
280	174	483	387	322							483	387	322	466	373	311
290	180	500	400	333	500	400	333				500	400	333	482	386	321
300	186	517	413	344	517	413	344				517	413	344	498	399	332
310	194	539	431	359	539	431	359				539	431	359	520	416	346
320	201	558	447	372	558	447	372				558	447	372	538	431	359
330	209				581	464	387				581	464	387	560	448	373
340	216				600	480	400				600	480	400	579	463	386
350	224					498	415					498	415	600	480	400













Power Alzon (Mischung Alzon/SSA) RWZ Köln											AXIS 30.1 / 40.1						
37%N + 8,5%S, 0,86 kg / l											Normaldüngung						
											AXIS 30.1 W / 40.1 W						
			28 m			28 m			28 m			28 m			30 m		
			S 6			S 6			S 8			S 8			S 6		
			540			540			540			540			540		
			50 / 50			50 / 50			50 / 50			50 / 50			50 / 50		
			5			4,5			5			4,5			5,5		
			L 13			L 13			L 13			L 13			O 13,5		
			540			540			540			540			540		
			S 14			S 14			Q 13,5			Q 13,5			U 14		
			540			540			540			540			540		
0.70		kg / ha															
		km/h			km/h			km/h			km/h			km/h			
		8	10	12	8	10	12	8	10	12	8	10	12	8	10	12	
60	36.0	96						96							90		
70	42.4	114	91					114	91						106	85	
80	48.7	130	104	87				130	104	87					122	97	81
90	55	147	118	98				147	118	98					138	110	92
100	61	163	131	109				163	131	109					152	122	102
110	68	182	146	121				182	146	121					170	136	113
120	74	198	159	132				198	159	132					185	148	123
130	81	217	174	145				217	174	145					202	162	135
140	87	233	186	155				233	186	155					218	174	145
150	94	252	201	168				252	201	168					235	188	157
160	100	268	214	179				268	214	179					250	200	167
170	106	284	227	189				284	227	189					265	212	177
180	113	303	242	202				303	242	202					282	226	188
190	119	319	255	212				319	255	212	319	255	212	298	238	198	
200	126	338	270	225				338	270	225	338	270	225	315	252	210	
210	132	354	283	236				354	283	236	354	283	236	330	264	220	
220	138	370	296	246				370	296	246	370	296	246	345	276	230	
230	144	386	309	257							386	309	257	360	288	240	
240	150	402	321	268							402	321	268	375	300	250	
250	156	418	334	279							418	334	279	390	312	260	
260	162	434	347	289							434	347	289	405	324	270	
270	168	450	360	300							450	360	300	420	336	280	
280	174	466	373	311							466	373	311	435	348	290	
290	180	482	386	321	482	386	321				482	386	321	450	360	300	
300	186	498	399	332	498	399	332				498	399	332	465	372	310	
310	194	520	416	346	520	416	346				520	416	346	485	388	323	
320	201	538	431	359	538	431	359				538	431	359	502	402	335	
330	209				560	448	373				560	448	373	522	418	348	
340	216				579	463	386				579	463	386	540	432	360	
350	224				600	480	400				600	480	400	560	448	373	
360	232					497	414					497	414	580	464	387	












Power Alzon (Mischung Alzon/SSA) RWZ Köln											AXIS 30.1 / 40.1					
37%N + 8,5%S, 0,86 kg / l											Normaldüngung					
											AXIS 30.1 W / 40.1 W					
		30 m			30 m			32 m			32 m			32 m		
		S 8			S 8			S 6			S 8			S 8		
		540			540			540			540			540		
		50 / 50			50 / 50			50 / 50			50 / 50			50 / 50		
		5,5			5			6,5			6			5,5		
		M 13,5			M 13,5			P 13,5			N 13,5			N 13,5		
		540			540			540			540			540		
		S 14			S 14			V 14			U 14			U 14		
		540			540			540			540			540		
0.70		kg / ha														
		km/h			km/h			km/h			km/h			km/h		
		8	10	12	8	10	12	8	10	12	8	10	12	8	10	12
60	36.0	90						84			84					
70	42.4	106	85					99			99					
80	48.7	122	97	81				114	91		114	91				
90	55	138	110	92				129	103	86	129	103	86			
100	61	152	122	102				143	114	95	143	114	95			
110	68	170	136	113				159	128	106	159	128	106			
120	74	185	148	123				173	139	116	173	139	116			
130	81	202	162	135				190	152	127	190	152	127			
140	87	218	174	145				204	163	136	204	163	136			
150	94	235	188	157				220	176	147	220	176	147			
160	100	250	200	167				234	188	156	234	188	156			
170	106	265	212	177				248	199	166	248	199	166			
180	113	282	226	188				265	212	177	265	212	177			
190	119	298	238	198	298	238	198	279	223	186	279	223	186	279	223	186
200	126	315	252	210	315	252	210	295	236	197	295	236	197	295	236	197
210	132	330	264	220	330	264	220	309	248	206	309	248	206	309	248	206
220	138	345	276	230	345	276	230	323	259	216	323	259	216	323	259	216
230	144				360	288	240	338	270	225				338	270	225
240	150				375	300	250	352	281	234				352	281	234
250	156				390	312	260	366	292	244				366	292	244
260	162				405	324	270	380	304	253				380	304	253
270	168				420	336	280	394	315	262				394	315	262
280	174				435	348	290	408	326	272				408	326	272
290	180				450	360	300	422	338	281				422	338	281
300	186				465	372	310	436	349	291				436	349	291
310	194				485	388	323	455	364	303				455	364	303
320	201				502	402	335	471	377	314				471	377	314
330	209				522	418	348	490	392	327				490	392	327
340	216				540	432	360	506	405	338				506	405	338
350	224				560	448	373	525	420	350				525	420	350
360	232				580	464	387	544	435	362				544	435	362












Power Alzon (Mischung Alzon/SSA) RWZ Köln											AXIS 30.1 / 40.1					
37%N + 8,5%S, 0,86 kg / l											Normaldüngung					
											AXIS 30.1 W / 40.1 W					
	33 m			33 m			33 m			35 m			35 m			
	S 6			S 8			S 8			S 8			S 8			
	540			540			540			650			650			
	50 / 50			50 / 50			50 / 50			50 / 50			50 / 50			
	6,5			6			5,5			7			6,5			
	P 13,5			N 13,5			N 13,5			P 13,5			P 13,5			
	540			540			540			650			650			
	V 14			U 14			U 14			X 14			X 14			
	540			540			540			650			650			
	0.70		kg / ha													
		km/h			km/h			km/h			km/h			km/h		
		8	10	12	8	10	12	8	10	12	8	10	12	8	10	12
60	36.0	82			82											
70	42.4	96			96											
80	48.7	111	89		111	89						91				
90	55	125	100	83	125	100	83					118	94			
100	61	139	111	92	139	111	92					131	105	87		
110	68	155	124	103	155	124	103					146	117	97		
120	74	168	135	112	168	135	112					159	127	106		
130	81	184	147	123	184	147	123					174	139	116		
140	87	198	158	132	198	158	132					186	149	124		
150	94	214	171	142	214	171	142					201	161	134		
160	100	227	182	152	227	182	152					214	171	143		
170	106	241	193	161	241	193	161					227	182	151		
180	113	257	205	171	257	205	171					242	194	161		
190	119	270	216	180	270	216	180	270	216	180	255	204	170	255	204	170
200	126	286	229	191	286	229	191	286	229	191	270	216	180	270	216	180
210	132	300	240	200	300	240	200	300	240	200	283	226	189	283	226	189
220	138	314	251	209	314	251	209	314	251	209	296	237	197	296	237	197
230	144	327	262	218				327	262	218				309	247	206
240	150	341	273	227				341	273	227				321	257	214
250	156	355	284	236				355	284	236				334	267	223
260	162	368	295	245				368	295	245				347	278	231
270	168	382	305	255				382	305	255				360	288	240
280	174	395	316	264				395	316	264				373	298	249
290	180	409	327	273				409	327	273				386	309	257
300	186	423	338	282				423	338	282				399	319	266
310	194	441	353	294				441	353	294				416	333	277
320	201	457	365	305				457	365	305				431	345	287
330	209	475	380	317				475	380	317				448	358	299
340	216	491	393	327				491	393	327				463	370	309
350	224	509	407	339				509	407	339				480	384	320
360	232	527	422	352				527	422	352				497	398	331












Power Alzon (Mischung Alzon/SSA) RWZ Köln											AXIS 30.1 / 40.1					
37%N + 8,5%S, 0,86 kg / l											Normaldüngung					
	36 m			36 m												
	S 8			S 8												
	650			650												
	50 / 50			50 / 50												
	7			6,5												
	P 13,5			P 13,5												
	650			650												
	X 14			X 14												
	650			650												
	0.70			kg / ha												
		km/h			km/h			km/h			km/h			km/h		
		8	10	12	8	10	12	8	10	12	8	10	12	8	10	12
70	42.4	88														
80	48.7	101	81													
90	55	115	92													
100	61	127	102	85												
110	68	142	113	94												
120	74	154	123	103												
130	81	169	135	112												
140	87	181	145	121												
150	94	196	157	131												
160	100	208	167	139												
170	106	221	177	147												
180	113	235	188	157												
190	119	248	198	165	248	198	165									
200	126	262	210	175	262	210	175									
210	132	275	220	183	275	220	183									
220	138	288	230	192	288	230	192									
230	144				300	240	200									
240	150				312	250	208									
250	156				325	260	217									
260	162				338	270	225									
270	168				350	280	233									
280	174				362	290	242									
290	180				375	300	250									
300	186				388	310	258									
310	194				404	323	269									
320	201				419	335	279									
330	209				435	348	290									
340	216				450	360	300									
350	224				467	373	311									
360	232				483	387	322									
370	239				498	398	332									












Power Alzon (Mischung Alzon/SSA) RWZ Köln											AXIS 30.1 / 40.1					
37%N + 8,5%S, 0,86 kg / l											Spätdüngung					
		12 m	15 m	16 m	16 m	18 m	18 m	18 m	18 m	18 m	18 m	18 m	18 m	18 m	18 m	
		S 2	S 2	S 2	S 2	S 2	S 2	S 2	S 2	S 2	S 2	S 2	S 2	S 2	S 4	
		450	540	540	540	540	540	540	540	540	540	540	540	540	450	
		0 / 6	0 / 6	0 / 6	0 / 6	0 / 6	0 / 6	0 / 6	0 / 6	0 / 6	0 / 6	0 / 6	0 / 6	0 / 6	0 / 6	
		4,5	5	5	5	5	5	5	5	5	5	5	5	5	2,5	
		K 12,5	K 12,5	K 12,5	K 12,5	K 12,5	K 12,5	K 12,5	K 12,5	K 12,5	K 12,5	K 12,5	K 12,5	M 12,5		
		400	450	450	450	450	450	450	450	450	450	450	450	540		
		K 12,5	K 12,5	K 12,5	K 12,5	K 12,5	K 12,5	K 12,5	K 12,5	K 12,5	P 12,5	P 12,5	P 12,5	P 12,5	N 13	
		450	540	540	540	540	540	540	540	540	540	540	540	540	450	
		0.70	kg / ha													
		km/h			km/h			km/h			km/h			km/h		
		8	10	12	8	10	12	8	10	12	8	10	12	8	10	12
20	11.9	74	60	60	60	60	60	56	56	56	74	59	59	74	59	59
30	17.8	111	89	74	89	71	59	83	67	56	74	59	59	74	59	59
40	23.8	149	119	99	119	95	79	112	89	74	99	79	66	99	79	66
50	29.7	186	148	124	148	119	99	139	111	93	124	99	82	124	99	82
60	36.0	225	180	150	180	144	120	169	135	112	150	120	100	150	120	100
70	42.4	265	212	177	212	170	141	199	159	132	177	141	118	177	141	118
80	48.7		244	203	244	195	162	228	183	152	203	162	135	203	162	135
90	55		275	229	275	220	183	258	206	172	229	183	153	229	183	153
100	61			254		244	203	286	229	191	254	203	169	254	203	169
110	68			283		272	227		255	212	283	227	189	283	227	189
120	74					296	247		278	231		247	206		247	206
130	81						270			253		270	225		270	225
140	87						290			272		290	242		290	242
150	94									294			261			261
160	100												278			278
170	106												294			294












Power Alzon (Mischung Alzon/SSA) RWZ Köln											AXIS 30.1 / 40.1					
37%N + 8,5%S, 0,86 kg / l											Spätdüngung					
		20 m	21 m	24 m	24 m	25 m										
		S 4	S 4	S 4	S 6	S 4										
		540	540	540	540	540										
		0 / 6	0 / 6	0 / 6	0 / 6	0 / 6										
		4,5	4,5	5,5	4	5,5										
		M 13	M 13	M 13	L 13	M 13										
		450	450	540	540	540										
		P 13,5	P 13,5	S 13,5	Q 13,5	S 13,5										
		540	540	540	540	540										
		0.70	kg / ha													
		km/h			km/h			km/h			km/h			km/h		
		8	10	12	8	10	12	8	10	12	8	10	12	8	10	12
30	17.8	67	53		64	51		56			56			53		
40	23.8	89	71	60	85	68	57	74	60		74	60		71	57	
50	29.7	111	89	74	106	85	71	93	74	62	93	74	62	89	71	59
60	36.0	135	108	90	129	103	86	112	90	75	112	90	75	108	86	72
70	42.4	159	127	106	151	121	101	132	106	88	132	106	88	127	102	85
80	48.7	183	146	122	174	139	116	152	122	101	152	122	101	146	117	97
90	55	206	165	138	196	157	131	172	138	115	172	138	115	165	132	110
100	61	229	183	152	218	174	145	191	152	127	191	152	127	183	146	122
110	68	255	204	170	243	194	162	212	170	142	212	170	142	204	163	136
120	74	278	222	185	264	211	176	231	185	154	231	185	154	222	178	148
130	81		243	202	289	231	193	253	202	169	253	202	169	243	194	162
140	87		261	218		249	207	272	218	181	272	218	181	261	209	174
150	94		282	235		269	224	294	235	196	294	235	196	282	226	188
160	100		300	250		286	238		250	208		250	208	300	240	200
170	106			265			252		265	221		265	221		254	212
180	113			282			269		282	235		282	235		271	226
190	119			298			283		298	248		298	248		286	238
200	126						300			262			262			252
210	132									275			275			264
220	138									288			288			276
230	144									300			300			288
240	150															300












Power Alzon (Mischung Alzon/SSA) RWZ Köln											AXIS 30.1 / 40.1								
37%N + 8,5%S, 0,86 kg / l											AXIS 30.1 W / 40.1 W								
Spätdüngung																			
			25 m			27 m			27 m			27 m			27 m				
			S 6			S 4			S 6			S 6			S 8				
			540			540			540			540			540				
			0 / 6			0 / 6			0 / 6			0 / 6			0 / 6				
			4			6,5			6			5,5			5,5				
			L 13			N 13			L 13			L 13			L 13				
			450			540			540			540			540				
			Q 13,5			T 13,5			S 14			S 14			Q 13,5				
			540			540			540			540			540				
0.70			kg / ha																
				km/h			km/h			km/h			km/h			km/h			
				8	10	12	8	10	12	8	10	12	8	10	12	8	10	12	
30	17.8	53																	
40	23.8	71	57		66	53			66	53					66	53			
50	29.7	89	71	59	82	66	55		82	66	55				82	66	55		
60	36.0	108	86	72	100	80	67	100	80	67	100	80	67	100	80	67	100	80	67
70	42.4	127	102	85	118	94	79	118	94	79	118	94	79	118	94	79	118	94	79
80	48.7	146	117	97	135	108	90	135	108	90	135	108	90	135	108	90	135	108	90
90	55	165	132	110	153	122	102	153	122	102	153	122	102	153	122	102	153	122	102
100	61	183	146	122	169	136	113							169	136	113	169	136	113
110	68	204	163	136	189	151	126							189	151	126	189	151	126
120	74	222	178	148	206	164	137							206	164	137	206	164	137
130	81	243	194	162	225	180	150							225	180	150	225	180	150
140	87	261	209	174	242	193	161							242	193	161	242	193	161
150	94	282	226	188	261	209	174							261	209	174	261	209	174
160	100	300	240	200	278	222	185							278	222	185	278	222	185
170	106		254	212	294	236	196							294	236	196	294	236	196
180	113		271	226		251	209								251	209		251	209
190	119		286	238		264	220								264	220		264	220
200	126			252		280	233								280	233		280	233
210	132			264		293	244								293	244		293	244
220	138			276			256									256			256
230	144			288			267									267			267
240	150			300			278									278			278
250	156						289									289			289
260	162						300									300			300

Power Alzon (Mischung Alzon/SSA) RWZ Köln											AXIS 30.1 / 40.1					
37%N + 8,5%S, 0,86 kg / l											Spätdüngung					
		28 m			28 m			28 m			28 m			30 m		
		S 4			S 6			S 6			S 8			S 6		
		540			540			540			540			540		
		0 / 6			0 / 6			0 / 6			0 / 6			0 / 6		
		6,5			6			5,5			5,5			6,5		
		N 13			L 13			L 13			L 13			O 13,5		
		540			540			540			540			540		
		T 13,5			S 14			S 14			Q 13,5			U 14		
		540			540			540			540			540		
0.70		kg / ha														
		km/h			km/h			km/h			km/h			km/h		
		8	10	12	8	10	12	8	10	12	8	10	12	8	10	12
40	23.8	64	51		64	51					64	51		60		
50	29.7	80	64	53	80	64	53				80	64	53	74	59	
60	36.0	96	77	64	96	77	64	96	77	64	96	77	64	90	72	60
70	42.4	114	91	76	114	91	76	114	91	76	114	91	76	106	85	71
80	48.7	130	104	87	130	104	87	130	104	87	130	104	87	122	97	81
90	55	147	118	98	147	118	98	147	118	98	147	118	98	138	110	92
100	61	163	131	109				163	131	109	163	131	109	152	122	102
110	68	182	146	121				182	146	121	182	146	121	170	136	113
120	74	198	159	132				198	159	132	198	159	132	185	148	123
130	81	217	174	145				217	174	145	217	174	145	202	162	135
140	87	233	186	155				233	186	155	233	186	155	218	174	145
150	94	252	201	168				252	201	168	252	201	168	235	188	157
160	100	268	214	179				268	214	179	268	214	179	250	200	167
170	106	284	227	189				284	227	189	284	227	189	265	212	177
180	113		242	202					242	202		242	202	282	226	188
190	119		255	212					255	212		255	212	298	238	198
200	126		270	225					270	225		270	225		252	210
210	132		283	236					283	236		283	236		264	220
220	138		296	246					296	246		296	246		276	230
230	144			257						257			257		288	240
240	150			268						268			268		300	250
250	156			279						279			279			260
260	162			289						289			289			270
270	168			300						300			300			280
280	174															290
290	180															300

Power Alzon (Mischung Alzon/SSA) RWZ Köln											AXIS 30.1 / 40.1					
37%N + 8,5%S, 0,86 kg / l											Spätdüngung					
		30 m			30 m			32 m			32 m					
		S 8			S 8			S 6			S 6					
		540			540			540			540					
		0 / 6			0 / 6			0 / 6			0 / 6					
		6			5,5			7,5			7					
		M 13,5			M 13,5			P 13,5			P 13,5					
		540			540			540			540					
		S 14			S 14			V 14			V 14					
		540			540			540			540					
0.70		kg / ha														
		km/h			km/h			km/h			km/h			km/h		
		8	10	12	8	10	12	8	10	12	8	10	12	8	10	12
40	23.8	60								56						
50	29.7	74	59							70	56					
60	36.0	90	72	60						84	68	56				
70	42.4	106	85	71	106	85	71	99	80	66	99	80	66			
80	48.7	122	97	81	122	97	81	114	91	76	114	91	76			
90	55	138	110	92	138	110	92	129	103	86	129	103	86			
100	61	152	122	102	152	122	102	143	114	95	143	114	95			
110	68				170	136	113				159	128	106			
120	74				185	148	123				173	139	116			
130	81				202	162	135				190	152	127			
140	87				218	174	145				204	163	136			
150	94				235	188	157				220	176	147			
160	100				250	200	167				234	188	156			
170	106				265	212	177				248	199	166			
180	113				282	226	188				265	212	177			
190	119				298	238	198				279	223	186			
200	126					252	210				295	236	197			
210	132					264	220					248	206			
220	138					276	230					259	216			
230	144					288	240					270	225			
240	150					300	250					281	234			
250	156						260					292	244			
260	162						270						253			
270	168						280						262			
280	174						290						272			
290	180						300						281			
300	186												291			

Power Alzon (Mischung Alzon/SSA) RWZ Köln											AXIS 30.1 / 40.1					
37%N + 8,5%S, 0,86 kg / l											Spätdüngung					
		32 m			32 m			33 m			33 m					
		S 8			S 8			S 6			S 6					
		540			540			540			540					
		0 / 6			0 / 6			0 / 6			0 / 6					
		6,5			6			7,5			7					
		N 13,5			N 13,5			P 13,5			P 13,5					
		540			540			540			540					
		U 14			U 14			V 14			V 14					
		540			540			540			540					
0.70		kg / ha														
		km/h			km/h			km/h			km/h			km/h		
		8	10	12	8	10	12	8	10	12	8	10	12	8	10	12
40	23.8	56							54							
50	29.7	70	56						68	54						
60	36.0	84	68	56					82	65	55					
70	42.4	99	80	66	99	80	66	96	77	64	96	77	64			
80	48.7	114	91	76	114	91	76	111	89	74	111	89	74			
90	55	129	103	86	129	103	86	125	100	83	125	100	83			
100	61	143	114	95	143	114	95	139	111	92	139	111	92			
110	68				159	128	106				155	124	103			
120	74				173	139	116				168	135	112			
130	81				190	152	127				184	147	123			
140	87				204	163	136				198	158	132			
150	94				220	176	147				214	171	142			
160	100				234	188	156				227	182	152			
170	106				248	199	166				241	193	161			
180	113				265	212	177				257	205	171			
190	119				279	223	186				270	216	180			
200	126				295	236	197				286	229	191			
210	132					248	206				300	240	200			
220	138					259	216					251	209			
230	144					270	225					262	218			
240	150					281	234					273	227			
250	156					292	244					284	236			
260	162						253					295	245			
270	168						262						255			
280	174						272						264			
290	180						281						273			
300	186						291						282			
310	194												294			

Power Alzon (Mischung Alzon/SSA) RWZ Köln											AXIS 30.1 / 40.1					
37%N + 8,5%S, 0,86 kg / l											Spätdüngung					
		33 m			33 m			35 m			35 m					
		S 8			S 8			S 8			S 8					
		540			540			650			650					
		0 / 6			0 / 6			0 / 6			0 / 6					
		6,5			6			7,5			7					
		N 13,5			N 13,5			P 13,5			P 13,5					
		540			540			650			650					
		U 14			U 14			X 14			X 14					
		540			540			650			650					
0.70		kg / ha														
		km/h			km/h			km/h			km/h			km/h		
		8	10	12	8	10	12	8	10	12	8	10	12	8	10	12
40	23.8	54						51								
50	29.7	68	54					64	51							
60	36.0	82	65	55				77	62	51						
70	42.4	96	77	64	96	77	64	91	73	61						
80	48.7	111	89	74	111	89	74	104	83	70						
90	55	125	100	83	125	100	83	118	94	79	118	94	79			
100	61	139	111	92	139	111	92	131	105	87	131	105	87			
110	68				155	124	103	146	117	97	146	117	97			
120	74				168	135	112	159	127	106	159	127	106			
130	81				184	147	123				174	139	116			
140	87				198	158	132				186	149	124			
150	94				214	171	142				201	161	134			
160	100				227	182	152				214	171	143			
170	106				241	193	161				227	182	151			
180	113				257	205	171				242	194	161			
190	119				270	216	180				255	204	170			
200	126				286	229	191				270	216	180			
210	132				300	240	200				283	226	189			
220	138					251	209				296	237	197			
230	144					262	218					247	206			
240	150					273	227					257	214			
250	156					284	236					267	223			
260	162					295	245					278	231			
270	168						255					288	240			
280	174						264					298	249			
290	180						273						257			
300	186						282						266			
310	194						294						277			
320	201												287			
330	209												299			

Power Alzon (Mischung Alzon/SSA) RWZ Köln										AXIS 30.1 / 40.1						
37%N + 8,5%S, 0,86 kg / l										Spätdüngung						
		36 m			36 m											
		S 8			S 8											
		650			650											
		0 / 6			0 / 6											
		7,5			7											
		P 13,5			P 13,5											
		650			650											
		X 14			X 14											
		650			650											
0.70		kg / ha														
		km/h			km/h			km/h			km/h			km/h		
		8	10	12	8	10	12	8	10	12	8	10	12	8	10	12
50	29.7	62														
60	36.0	75	60	50												
70	42.4	88	71	59												
80	48.7	101	81	68												
90	55	115	92	76	115	92	76									
100	61	127	102	85	127	102	85									
110	68	142	113	94	142	113	94									
120	74	154	123	103	154	123	103									
130	81				169	135	112									
140	87				181	145	121									
150	94				196	157	131									
160	100				208	167	139									
170	106				221	177	147									
180	113				235	188	157									
190	119				248	198	165									
200	126				262	210	175									
210	132				275	220	183									
220	138				288	230	192									
230	144				300	240	200									
240	150					250	208									
250	156					260	217									
260	162					270	225									
270	168					280	233									
280	174					290	242									
290	180					300	250									
300	186						258									
310	194						269									
320	201						279									
330	209						290									
340	216						300									