

# HERBST 2023

SORTENEMPFEHLUNG RHEIN-MAIN-MOSEL-SAAR



## WINTERGERSTE

Abreife	Sorte	geeignet für	
		Spätsaat	Trockenstandorte
früh	<b>AVANTASIA (mz)</b> BSA-Neuzulassung 2022, sehr hohe Ertragseinstufung, standfest, trocken tolerant	(✓)	✓
	<b>JULIA (mz)</b> BSA-Neuzulassung 2022, höchste Ertragseinstufung, blattgesund und strohstabil	(✓)	✓
normal	<b>ESPRIT (mz)</b> blattgesunder Kompensationstyp mit guter Ertragseinstufung	✓	(✓)
	<b>KWS EXQUIS (mz)</b> BSA-Neuzulassung 2022, gelbverzwergungsresistent, strohstabil und ertragsstark		✓
	<b>KWS ORBIT (mz)</b> halmstabil, blattgesund, hochertragreich, sehr gute Kornqualität		✓
	<b>SU MIDNIGHT (mz)</b> mittelfrüher EÄ-Typ, standfest, blattgesund und sehr ertragsstark	✓	(✓)
Hybride	<b>JETTOO (mz)</b> trockentolerant, strohstabil, ertragsstark	✓	✓
	<b>SY LOONA (mz)</b> Kompensationstyp mit hoher Blattgesundheit, sehr ertragsstark mit Top-Kornqualität, ausgewogene Halmstabilität	✓	(✓)
	<b>SY BARACOODA (mz)</b> langer Wuchstyp, hohe Ertragsleistung, hohe Tausendkornmasse und hl-Gewichte	✓	(✓)
früh	<b>LAUTETIA (zz)</b> Topkombination aus Frühreife, Ertrag und Qualität	(✓)	✓
	<b>SANDRA (zz)</b> ausgezeichnete Qualität, mehrjährig ertragsstark	(✓)	✓
normal	<b>BIANCA (zz)</b> standfest, blattgesund, sehr gute Kornqualität		(✓)
	<b>VALHALLA (zz)</b> halm- und ährenstabil, hohes Ertragspotenzial, sehr gute Kornqualität		(✓)
	<b>BORDEAUX (zz)</b> standfest, strohstabil, bestockungsfreudig, sehr gute Kornqualität	(✓)	(✓)
	<b>CALIFORNIA (zz)</b> standfest, blattgesund, mehrjährig ertragsstark	(✓)	
Winterbrau	<b>DESIREE (zz)</b> blattgesund, sehr gute Malzqualität, sehr gute Vollgerstenerträge	✓	✓
	<b>KWS SOMERSET (zz)</b> mittelfrüh, hoher Vollgerstenanteil, top Malz- u. Brauqualität		(✓)
	<b>LEANDRA (zz)</b> Sommerbraugerste zur Herbstsaat	✓	

## WINTERTRITICALE

Abreife	Sorte	geeignet für	
		GPS	Trockenstandorte
früh	<b>KITESURF</b> früh, sehr frohwüchsig, blattgesund, ertragsstark, geeignet zur Doppelnutzung	✓	(✓)
normal	<b>LOMBARDO</b> robust, sehr winterhart, mehrjährig ertragreich	(✓)	(✓)
	<b>RAMDAM</b> breite Blattgesundheit, sehr hohe Ertragsleistung	(✓)	✓

## WINTERROGGEN

Sortentyp	Sorte	geeignet für	
		GPS	Trockenstandorte
Hybrid	<b>KWS EMPHOR</b> kurzer Pflanzentyp, Pollen Plus, sehr ertragreich	✓	
	<b>KWSTAYO</b> standfest, blattgesund, Pollen Plus, höchstes Ertragspotenzial	(✓)	(✓)
	<b>SU KARLSSON</b> einzigste BSA-Neuzulassung 2023, hochertragreich, geringe Mutterkornanfälligkeit		(✓)
	<b>SU PERSPECTIV</b> schnelle Jugendentwicklung, gute Standfestigkeit, sehr hohes Kornertragsniveau, Fungizid-Strategie auf Braunrost ausrichten	✓	✓

## DINKEL / DURUM / HAFER

Abreife	Sorte
Dinkel	<b>BADENSONNE</b> standfest, ährengesund, sehr hohe Ertragsleistung
Durum	<b>SAMBADUR</b> früh, kurz, sehr hohe Ertragsleistung
	<b>LIMBODUR</b> blattgesund, sehr gute Sortierung, höchste Ertragseinstufung
Hafer	<b>FLEURON</b> standfest, mehrjährig ertragsstark



## WINTERWEIZEN

Abreife	Sorte	geeignet für					
		Früh-saat	Mais-weizen	Stoppel-weizen	Vorfr. vor Raps	Spät-saat	Trocken-lagen
sehr früh	<b>AMBELLO (A)</b> begrannt, winterhart, ährengesund, Top-A-Qualität	✓	✓		✓		✓
	<b>RUBISKO (A)</b> begrannt, ährengesund, langjährig ertragsstark	✓	✓	✓	✓	(✓)	✓
	<b>OBIWAN (B)</b> begrannt, extrem früh, standfest, gute Blattgesundheit bei Rosten		(✓)		✓	✓	✓
	<b>COMPLICE (B)</b> begrannt, frühreif, kurz, standfest		(✓)		✓		✓
früh	<b>FOXX (A)</b> mittelfrüher, begrannter Kompensationstyp, sehr gute A-Qualität		(✓)		✓		✓
	<b>CHEVIGNON (B)</b> frohwüchsig, blattgesund, sehr ertragsstark	(✓)		✓	✓	✓	✓
	<b>MORTIMER (B)</b> standfest, halmbbruchresistent, ertragsstabil	✓		✓	(✓)		✓
	<b>HYACINTH (B)</b> Hybridsorte, früh, stress- und trocken tolerant	✓	✓	✓	(✓)		✓
normal	<b>APOSTEL (A)</b> winterhart, gesund, ertragreich, sichere A-Qualität	✓	✓	(✓)		✓	(✓)
	<b>NORDKAP (A)</b> standfest, Halmbbruchresistenzgen, ertragreich	(✓)		✓		✓	(✓)
	<b>KWS DONOVAN (A)</b> ertragsstarker, widerstandsfähiger A-Weizen		(✓)		(✓)		(✓)
	<b>PATRAS (A)</b> winterhart, mehrjährig ertragsstabil, gute Qualität	✓	✓	✓		(✓)	(✓)
mittel	<b>CAMPESINO (B)</b> standfest, sehr ertragsstark, FZ-stabil	(✓)	(✓)	✓		✓	(✓)
mittelspät	<b>INFORMER (B)</b> winterhart, standfest, hoch ertragreich	✓		(✓)		✓	
	<b>KAMERAD (B)</b> winterhart, standfest, blatt- und ährengesund, ertragsstabil	✓	✓	(✓)		✓	(✓)
spät	<b>NEU SU TARROCA (A)</b> standfest, blattgesund, enormes Ertragspotenzial	(✓)	(✓)	✓		(✓)	(✓)
	<b>ASORY (A)</b> blatt- und ährengesund, hohes Ertragspotenzial, gute A-Qualität, FZ-stabil	✓	(✓)	(✓)		✓	(✓)
	<b>RGT REFORM (A)</b> winterhart, standfest, mehrjährig ertragreich, FZ-stabil	✓	✓	✓		(✓)	
	<b>ANAPOLIS (C)</b> sehr gesund, sehr ertragreich, beste Fusariumresistenz	✓	✓	✓		✓	
	<b>ELIXER (C)</b> winterhart, hoch ertragreich, FZ-stabil, Brauweizen	(✓)	✓			✓	

## Ungras- und Unkrautbekämpfung Wintergerste

Windhalm + breite Mischverunkrautung inkl. Klette

Herold SC 0,4 l/ha

VA- früher NA

(früher) NA

BatacamaFlex

BeFlex 0,4 l/ha + Battle Delta 0,4 l/ha

Ackerfuchsschwanz + Windhalm und breite Mischverunkrautung

(früher) NA

Herold SC 0,6 l/ha

VA- früher NA

BatacamaFlex + Bakata

BeFlex 0,3 l/ha + Battle Delta 0,3 l/ha + Bakata 0,25 l/ha

oder

Herero Twin-Pack

Herold SC 0,5 - 0,6 l/ha + Carmina<sup>1</sup> 1,0 - 1,2 l/ha

oder

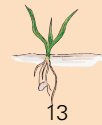

Mateno Flexi Set

Mateno Duo 0,35 l/ha + Cadou SC 0,5 l/ha

Extremer Ackerfuchsschwanzbesatz bzw. Nachaufläufer

Herold SC 0,6 l/ha +  
Boxer 2,5 l/ha

Axial 50 0,9 l/ha



## Unkrautbekämpfung Winterweizen, Triticale und Roggen

Windhalm + breite Mischverunkrautung inkl. Klette

Herold SC 0,4 l/ha

VA

(früher) NA

BatacamaFlex

BeFlex 0,4 l/ha + Battle Delta 0,4 l/ha

Ackerfuchsschwanz + Windhalm und breite Mischverunkrautung

(früher) NA

Herold SC 0,6 l/ha

oder

BatacamaFlex + Bataka

BeFlex 0,3 l/ha + Battle Delta 0,3 l/ha + Bataka 0,25 l/ha

oder

Mateno Forte Set<sup>4</sup>  
Mateno Duo 0,7 l/ha  
+ Cadou SC 0,5 l/ha

VA

oder

Herero Twin-Pack

Herold SC 0,5 - 0,6 l/ha + Carmina<sup>1</sup> 1,0 - 1,2 l/ha

oder

Mateno Flexi Set

Mateno Duo 0,35 l/ha + Cadou SC 0,5 l/ha


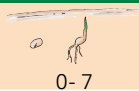
Extremer Ackerfuchsschwanzbesatz bzw. Nachaufläufer

Herold SC 0,6 l/ha +  
Boxer<sup>4</sup> 2,5 l/ha

Traxos 1,2 l/ha

oder

Atlantis OD<sup>2</sup> 1,2 l/ha



1) CTU-Auflagen beachten • 2) Kein Einsatz in Roggen und Triticale • 3) Kein Einsatz in Roggen • 4) Kein Einsatz in Triticale